

TITAN

**Принудительный
отвод продуктов
сгорания**


9567.1020

**Руководство
по эксплуатации**


Верхняя часть котла



Установить принудительный отвод продуктов сгорания (вентилятор)



Просверлить отверстие (д. 2,8 мм - 3,00 мм)
на противоположной стороне от мотора



Завинтить винт д. 3,9 мм



С левой стороны протянуть кабель и присоединить в соответствии с рис.1

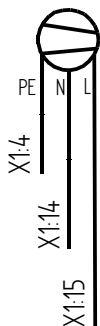



Рис.1 Схема присоединения вентилятора



Провести монтаж отвода продуктов сгорания и редукции

MORA-TOP s.r.o.

Šumperská 1349, 783 91 Uničov
ČESKÁ REPUBLIKA

tel.: +420 588 499 911 / fax: +420 588 499 902
e-mail: toptech@moratop.cz / <http://www.moratop.cz>

Infolinka: 800 555 867

Представительство MORA-TOP в Москве

117545 г. Москва
ул. Дорожная, д.3, стр. 20
tel./факс: 495 777 42 63
e-mail: info@mora-moscow.com



TITAN